

BenchTop Extraction Arm FX2 100 Original

Wydajne, ciche i elastyczne ramiona odciągowe. FX2 Original to solidne, niezawodne i wszechstronne ramię do ogólnego użytku, gdzie występuje minimalne ryzyko wyładowań elektrycznych lub narażenia na działanie substancji chemicznych.



BenchTop Extraction Arm FX2 100 Original

- ✓ Skuteczna optymalizacja strefy wychwytywania i usuwanie zanieczyszczeń u źródła.
- ✓ Niski poziom hałasu zapewnia bezpieczne i ciche środowisko pracy
- ✓ Różne długości i opcje montażu dla zapewnienia elastyczności
- ✓ Regulowana wysokość dla ergonomicznej wydajności
- ✓ Dostosowanie do indywidualnych potrzeb w celu uzyskania optymalnej przestrzeni roboczej










Ramiona Nederman FX2 wykonane są z lekkich segmentów z anodowanego aluminium, z trzema regulowanymi, kompozytowymi przegubami ciernymi. Trwałość i wytrzymałość w połączeniu z łatwością obsługi sprawiają, że można ich używać w różnych środowiskach pracy. Szczególnie przydatne są tam, gdzie wymagane są ramiona małe, elastyczne i łatwe w użyciu.

Solidne i niezawodne uniwersalne ramię do zastosowań ogólnych, kiedy niewielkie jest ryzyko wyładowań elektrostatycznych i narażenia na działanie agresywnych środków chemicznych.

BenchTop Extraction Arm FX2 100 Original














Certyfikaty	CE
Instalacja	wewnątrz
Materiał	Rury z anodyzowanego aluminium. Złącza z tworzywa PP. Złącza kanałów z gumy EPDM. Miniaturowa osłona z tworzywa PP.
Temperatura dymów	max 158 °F (70 °C)
Średnica ramienia odciągowego (mm)	100
Przepływ powietrza (m ³ /h)	200-450
[ProductExtractionarmsCategoryType]	Original

Models










	Item number	Długość ramienia (m)	Kolor	Waga (kg)	Ventilation type	Mounting type
	70604744	1,2	Aluminium i biały	4,8	[DOWN], [UP]	[Surface Edge], [Ceiling], [Wall], [On top of horizontal surface]
	70604844	1,2	Aluminium i biały	5,9	[UP]	[Ceiling], [Wall]
	70605044	1,8	Aluminium i biały	5,9	[UP]	[Surface Edge], [Ceiling], [Wall], [On top of horizontal surface]
	70604944	1,2	Aluminium i biały	4,1	[DOWN], [UP]	[Overbench cabinet], [Bench Through]
	70605144 ^[1]	1,8	Aluminium i biały	7,7	[UP]	[Ceiling], [Wall]
	70605344	1,8	Aluminium i biały	5,2	[DOWN]	[Bench Through]
	70605444	2,4	Aluminium i biały	6,9	[UP]	[Surface Edge], [Ceiling], [Wall], [On top of horizontal surface]
	70605544	2,4	Aluminium i biały	8,7	[UP]	[Ceiling], [Wall]
	70605244	1,8	Aluminium i biały	5,9	[DOWN]	[Surface Edge], [Floor], [Wall], [On top of horizontal surface]

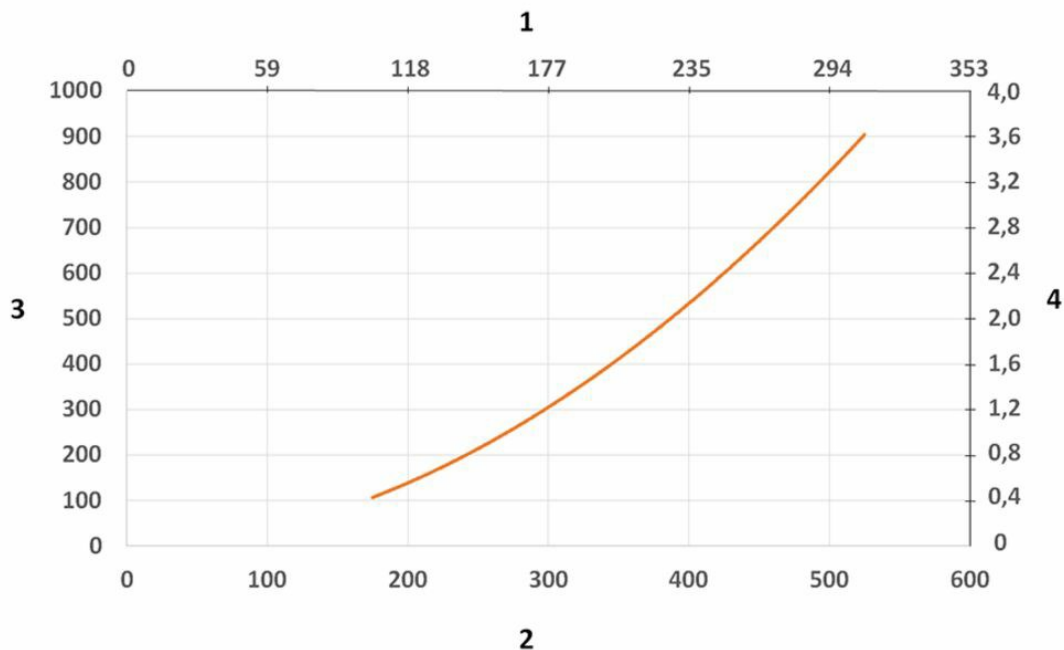
^[1] Up-PLUS

Accessories

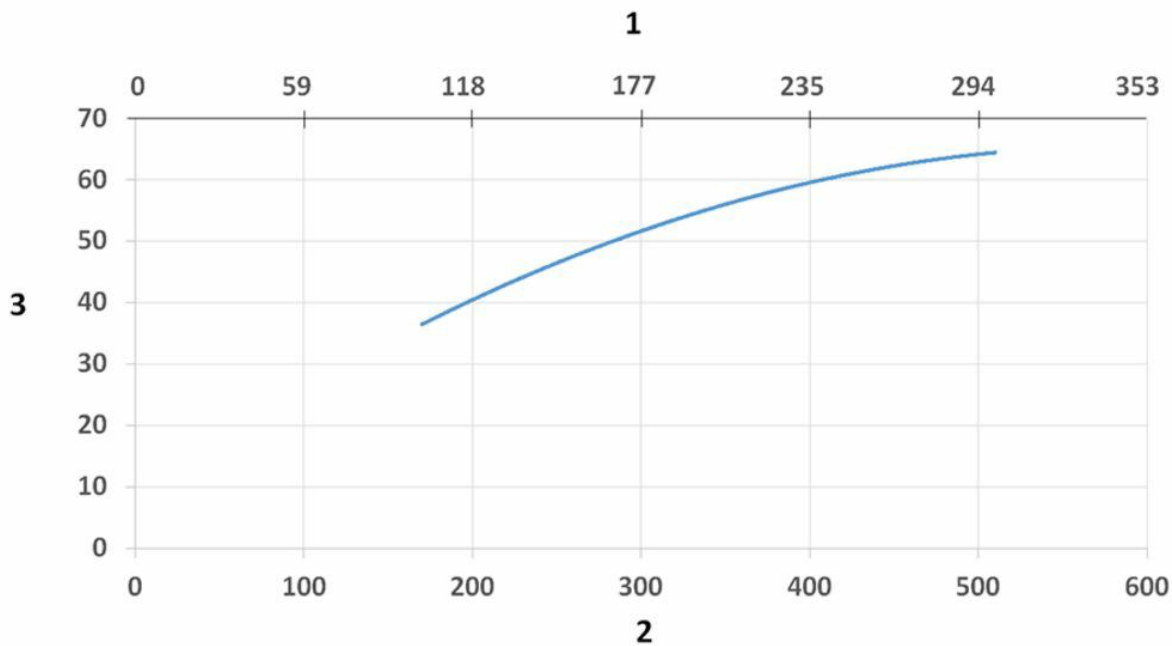
	Accessory	Item number
	FX - zestaw wspornika - D50/75/100 - dł.190	70501144
	FX2-Bracket kit-D50/75/100-L500. Kompletny zestaw do montażu ze wspornikiem klasycznym, profilem przedłużającym 500 mm i powiązаныmi elementami, do montażu ramion FX2 50/75/100 na suficie.	70377042
	FX2-Wall BRKT kit-Flat-L190-White. Kompletny zestaw do montażu ze wspornikiem płaskim, profilem przedłużającym 190 mm i powiązаныmi elementami, do montażu ramion FX2 50/75/100 przy odległości 250 mm od pionowej linii środkowej ramienia do ściany.	70377043
	FX2-Wall-P BRKT kit-D50/75/100-L190. Kompletny zestaw do montażu ramion FX2 50/75/100 przy odległości 250 mm od pionowej linii środkowej ramienia do ściany.	70377046
	FX - zestaw wspornika na stół warsztatowy - D50/75/100	70501444
	FX - wspornik klasyczny - D50/75/100	70501244
	FX - przedłużenie Cut2fit - L1100	70501344
	FX - przedłużenie Cut2fit - L2200.	70374600
	Ceiling cover plate	70502644
	FX2-Ceiling cover plate-PLUS,	70377045
	FX - okap Combi - ORIGINAL - D50/75/100.	70500144
	FX-Dome hood-ORIGINAL-D50/75/100. Przezroczysty okap kopułowy z tworzywa PET-G przeznaczony jest do przechwytywania zanieczyszczeń wysokiej dyspersji. Może być montowany bezpośrednio na miniokapie, niezależnie od rozmiaru ramienia. Ergonomiczna konstrukcja uchwytów po obu stronach okapu ułatwia manewrowanie.	70376982
	FX - okap metalowy - ORIG/CHEM - D50/75/100.	70500444

Accessories

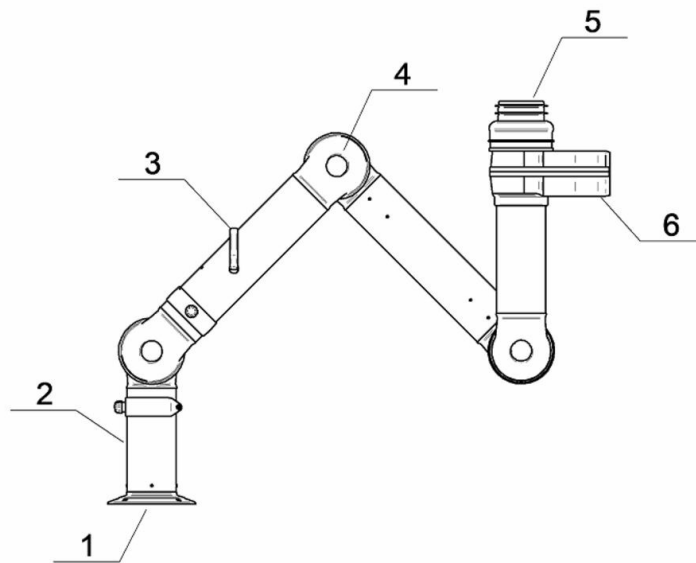
	Accessory	Item number
	FX - okap kołnierzowy - ORIGINAL - D50/75/100	70502844
	FX2-Duct connector-ORIG/CHEM-D100 Szare przyłącze kanałowe. Ułatwia łączenie kanału Alu 100 mm z zewnętrznymi przewodami 125 mm. Wszystkie ramiona są standardowo dostarczane z przyłączem kanałowym.	70377040
	FX2-Al duct-L1000-D75/100toD100-WHT	70377058
	FX2-Al duct-L2000-D75/100toD100-WHT	70377059
	FX-Hose-D100-L3000-Grey	70377099
	FX-Hose D125-L5000-Grey	70377100
	FX2-Hose support ring-D100	70377068
	FX2-Hose support ring-D125	70377069
	Mała pokrywa zamykająca profil aluminiowy lub wspornik ramienia FX2	70377452



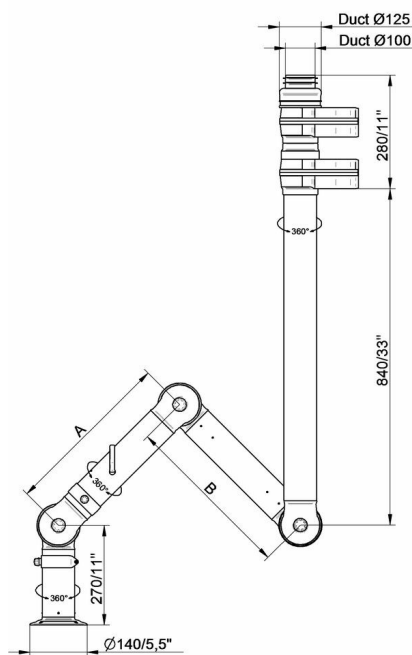
Wykres spadku ciśnienia: 1) Oś X: Przepływ powietrza (cfm) 2) Oś X: Przepływ powietrza (m³/h) 3) Oś Y: Spadek ciśnienia statycznego (Pa) 4) Oś Y: Spadek ciśnienia statycznego (w wg.)



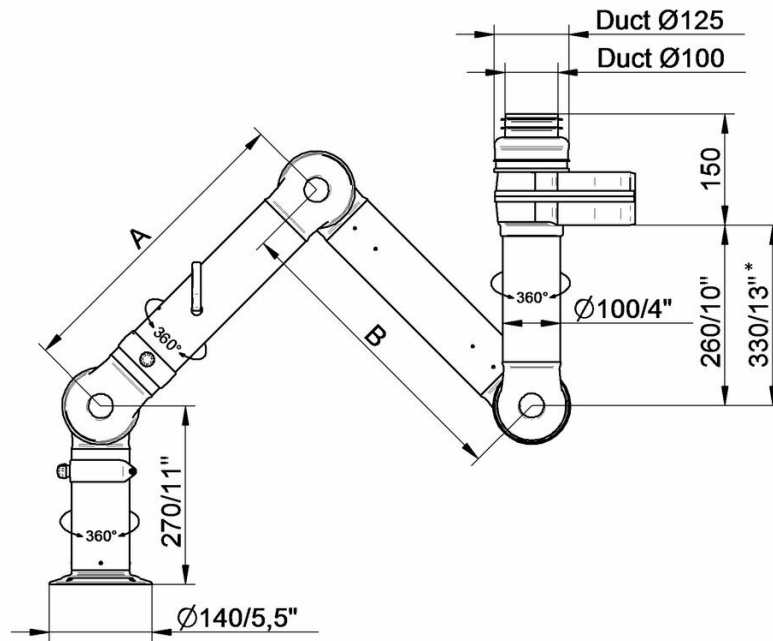
Wykres poziomu hałasu: 1) Oś X: Przepływ powietrza (cfm) 2) Oś X: Przepływ powietrza (m³/h) 3) Oś Y: Poziom ciśnienia akustycznego (dB (A))



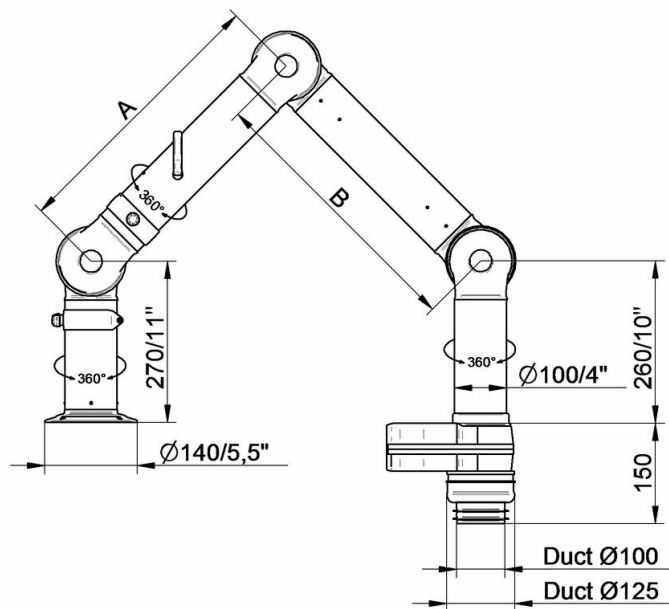
Materiały: 1) Kołnierz: polipropylen 2) Rury: aluminium: anodowane 10 µm 3) Uchwyt do przepustnicy: aluminium: anodowane 10 µm
 Sprężyna wewnętrzna: stal nierdzewna Połączenie obrotowe polipropylenowe wzmocnione włóknem szklanym Łopátka
 przepustnicy: tworzywo elastomerowe termoplastyczne 4) Przeguby: polipropylen wzmocniony włóknem szklanym Pierścień
 ślizgowy: polipropylen wzmocniony włóknem szklanym Pierścień usztywniający śrubę gwintowaną: polipropylen wzmocniony
 włóknem szklanym Pokrętko regulacyjne: polipropylen wzmocniony włóknem szklanym w ocynkowanej stali Śruba gwintowana
 wewnątrz przegubów: stal nierdzewna 5) złącze kanałowe: EPDM guma 6) Połączenie obrotowe: aluminium, malowany polipropylen
 Nity mocujące: aluminium



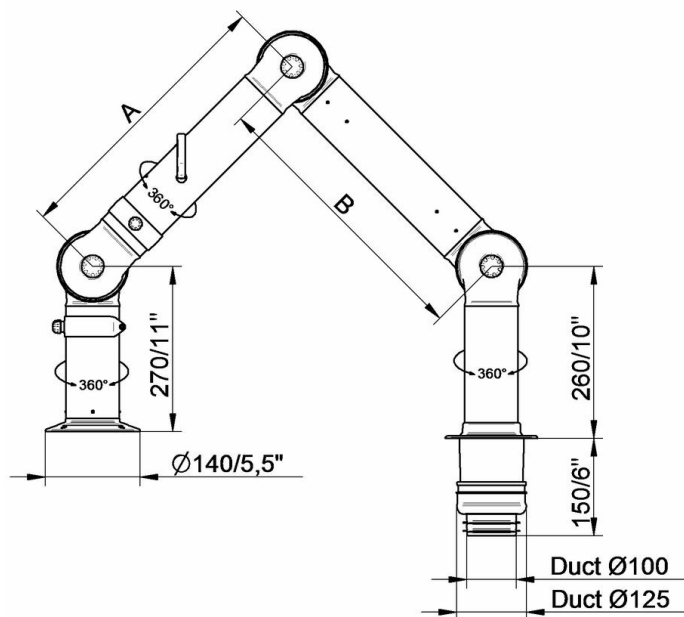
FX2-ORIG-D100-L1200-Up-PLUS Numer części: 70604844 Maks. zasięg pracy: 1170 mm (46,1 cali) A: 450 mm (17,7 cali) B: 450 mm (17,7 cali) • FX2-ORIG-D100-L1800-Up-PLUS Numer części: 70605144 Maks. zasięg pracy: 1770 mm (69,7 cali) A: 750 mm (29,5 cali) B: 750 mm (29,5 cali) • FX2-ORIG-D100-L2400-Up-PLUS Numer części: 70605544 Maks. zasięg pracy: 2290 mm (90,2 cali) A: 1010 mm (39,7 cali) B: 1010 mm (39,7 cali)



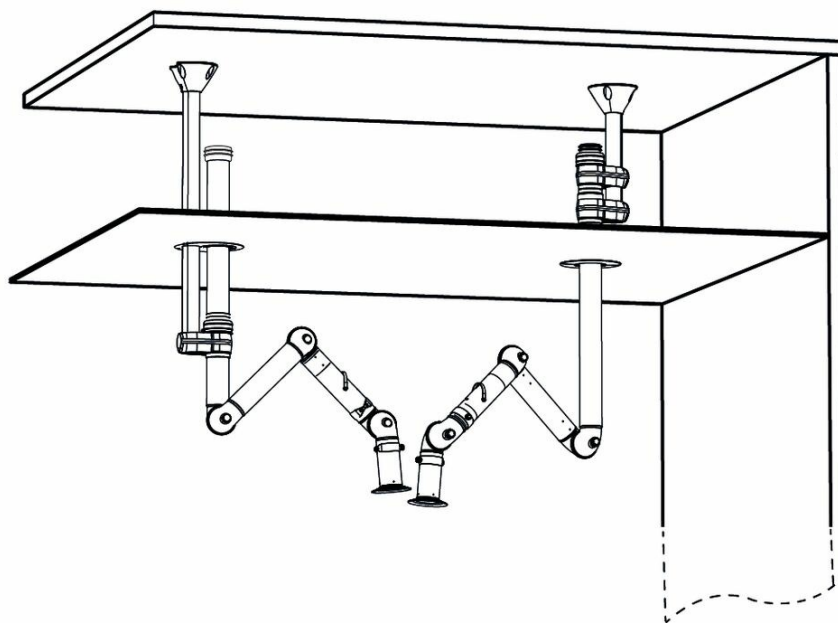
- FX2-ORIG-D100-L1200-Up/Down-Low Numer części: 70604744 Maks. zasięg pracy: 1170 mm (46,1 cali) A: 450 mm (17,7 cali) B: 450 mm (17,7 cali)
- FX2-ORIG-D100-L1800-Up-Low Numer części: 70605044 Maks. zasięg pracy: 1770 mm (69,7 cali) A: 750 mm (29,5 cali) B: 750 mm (29,5 cali) *
- FX2-ORIG-D100-L2400-Up-Low Numer części: 70605444 Maks. zasięg pracy: 2290 mm (90,2 cali) A: 1010 mm (39,7 cali) B: 1010 mm (39,7 cali)



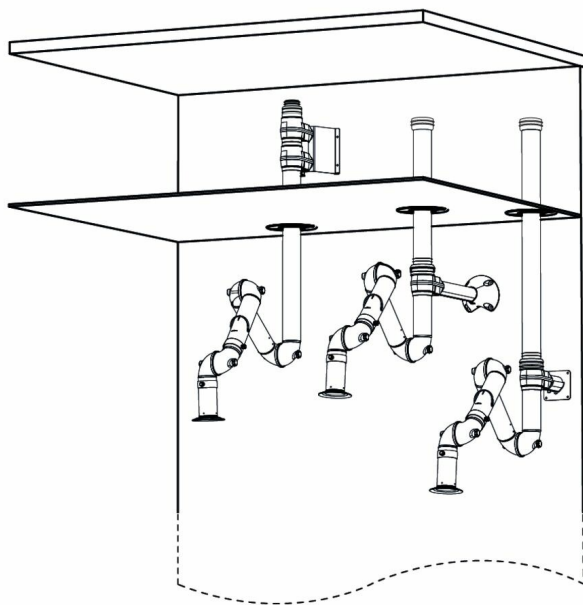
- FX2-ORIG-D100-L1200-Up/Down-Low Numer części: 70604744 Maks. zasięg pracy: 1170 mm (46,1 cali) A: 450 mm (17,7 cali) B: 450 mm (17,7 cali)
- FX2-ORIG-D100-L1800-Down-Low Numer części: 70605244 Maks. zasięg pracy: 1770 mm (69,7 cali) A: 750 mm (29,5 cali) B: 750 mm (29,5 cali)



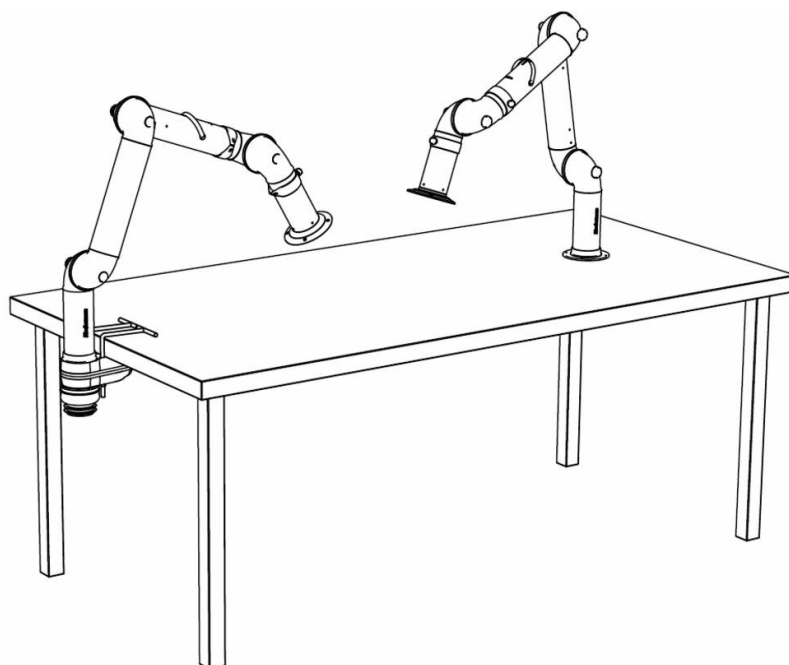
- FX2-ORIG-D100-L1200-Up/Down-Through Numer części:70604944 Maks. zasięg pracy: 1170 mm (46,1 cali) A: 450 mm (17,7 cali) B: 450 mm (17,7 cali)
- FX2-ORIG-D100-L1800-Down-Through Numer części:70605344 Maks. zasięg pracy: 1770 mm (69,7 cali) A: 750 mm (29,5 cali) B: 750 mm (29,5 cali)



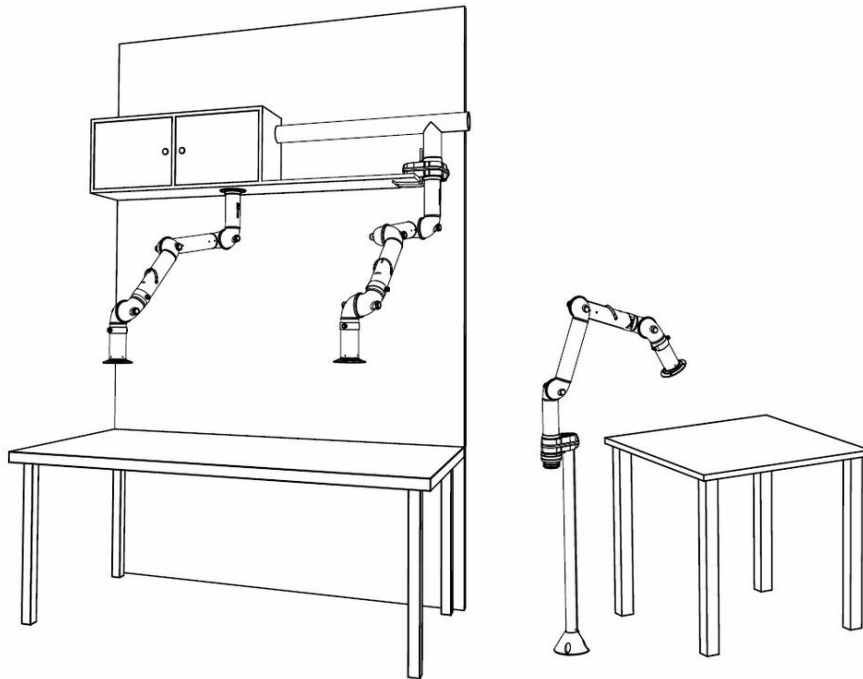
Przykład montażu sufitowego: Lewa strona: ramię FX2-Up-Low z następującymi akcesoriami: -FX-Klasyczny wspornik -wysięgnik ramieniowy-L1100 -FX2-rura aluminiowa -FX2-redukcja przyłączeniowa-ORIG/CHEM-D100 -FX-maskownica sufitowa Prawa strona: ramię FX2-Up-PLUS z następującymi akcesoriami: -FX2-zestaw wspornika-D50/75/100-L500 -FX2-maskownica sufitowa-PLUS



Przykłady montażu ściennego: Lewa strona: ramię FX2-Up-PLUS z następującymi akcesoriami: -FX2-zestaw wspornika ściennego-D50/75/100-L190 -FX2-maskownica sufitowa -PLUS W środku: ramię FX2-Up-Low z następującymi akcesoriami: -FX2-zestaw wspornika-D50/75/100-L500 -FX2-maskownica sufitowa-PLUS -FX2-rura aluminiowa -FX2-połączenie-ORIG/CHEM-D100 Prawa strona: ramię Up-Low z następującymi akcesoriami: -FX2-zestaw wspornika ściennego-Flat-L190-Biały -FX2-maskownica sufitowa-PLUS -FX2- rura aluminiowa -FX2-połączenie-ORIG/CHEM-D100



Przykład montażu na stole: Lewa strona: ramię FX2-Down-Low z następującymi akcesoriami: -FX2-zestaw wspornika stołowego-D50/75/100 Prawa strona: ramię FX2-Down-Through



Inne przykłady montażu: Po lewej stronie: Mocowanie ramienia poprzez spodnią część szafki z ramieniem FX2-Up/Down-Through W
środku: Mocowanie na półce ramienia FX2-Up-Low z następującymi akcesoriami: -zestaw wsporników FX2 Prawa strona: montaż
podłogowy z ramieniem FX2-Up-Low i następującymi akcesoriami: -FX-Klasyczny wspornik -FX-wysięgnik ramieniowy-L1100