

# BenchTop Extraction Arm FX2 75 Original

Wydajne, ciche i elastyczne ramiona odciągowe. FX2 Original to solidne, niezawodne i wszechstronne ramię do ogólnego użytku, gdzie występuje minimalne ryzyko wyładowań elektrycznych lub narażenia na działanie substancji chemicznych.



## BenchTop Extraction Arm FX2 75 Original

- ✓ Skuteczna optymalizacja strefy wychwytywania i usuwanie zanieczyszczeń u źródła.
- ✓ Niski poziom hałasu zapewnia bezpieczne i ciche środowisko pracy
- ✓ Różne długości i opcje montażu dla zapewnienia elastyczności
- ✓ Regulowana wysokość dla ergonomicznej wydajności
- ✓ Dostosowanie do indywidualnych potrzeb w celu uzyskania optymalnej przestrzeni roboczej









Ramiona Nederman FX2 wykonane są z lekkich segmentów z anodowanego aluminium, z trzema regulowanymi, kompozytowymi przegubami ciernymi. Trwałość i wytrzymałość w połączeniu z łatwością obsługi sprawiają, że można ich używać w różnych środowiskach pracy. Szczególnie przydatne są tam, gdzie wymagane są ramiona małe, elastyczne i łatwe w użyciu.

Solidne i niezawodne uniwersalne ramię do zastosowań ogólnych, kiedy niewielkie jest ryzyko wyładowań elektrostatycznych i narażenia na działanie agresywnych środków chemicznych.














## BenchTop Extraction Arm FX2 75 Original

Certyfikaty	CE
Instalacja	wewnątrz
Temperatura dymów	max 158 °F (70 °C)
Średnica ramienia odciągowego (mm)	75
Przepływ powietrza (m <sup>3</sup> /h)	110-240
[ProductExtractionarmsCategoryType]	Original










## Models

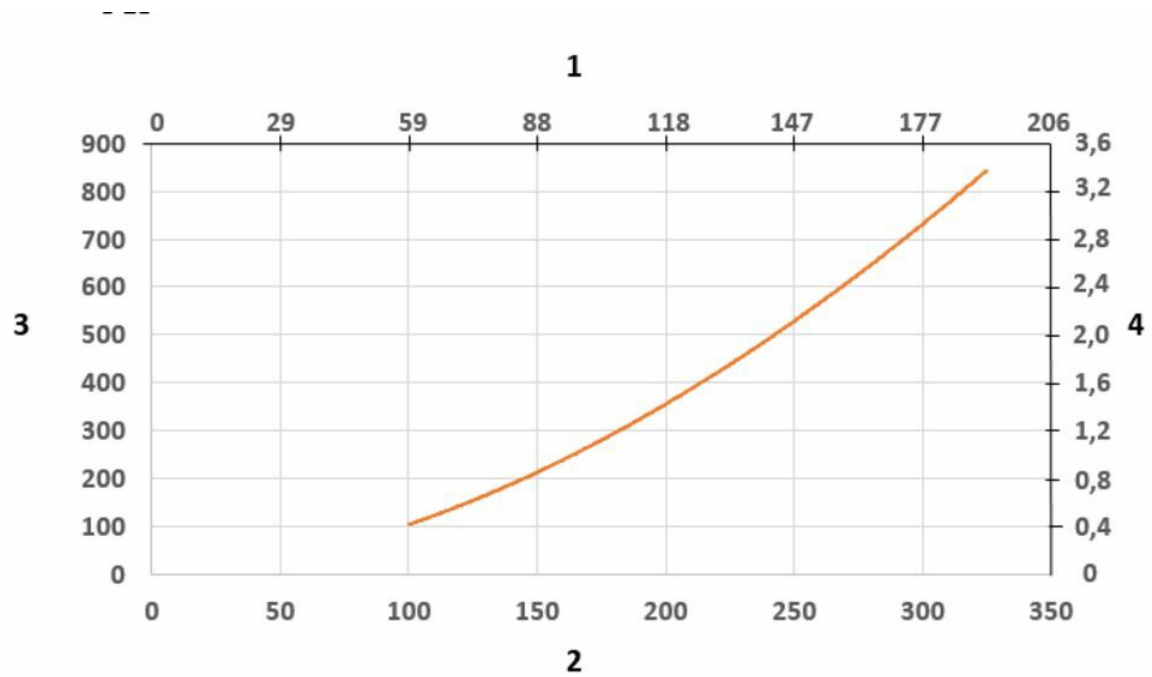
	Item number	Długość ramienia (m)	Waga (kg)	Ventilation type	Mounting type
	70602344	1,1	3,2	[UP]	[Surface Edge], [Ceiling], [Wall], [On top of horizontal surface]
	70602444	1,1	4,5	[UP]	[Ceiling], [Wall]
	70602544	1,1	3,2	[DOWN]	[Surface Edge], [Floor], [Wall], [On top of horizontal surface]
	70602644	1,1	2,6	[DOWN]	[Bench Through]
	70602744	1,5	3,4	[UP]	[Surface Edge], [Ceiling], [Wall], [On top of horizontal surface]
	70602844	1,5	4,7	[UP]	[Ceiling], [Wall]
	70602944	1,5	3,4	[DOWN]	[Surface Edge], [Floor], [Wall], [On top of horizontal surface]
	70603044	1,5	2,8	[DOWN]	[Bench Through]

## Accessories

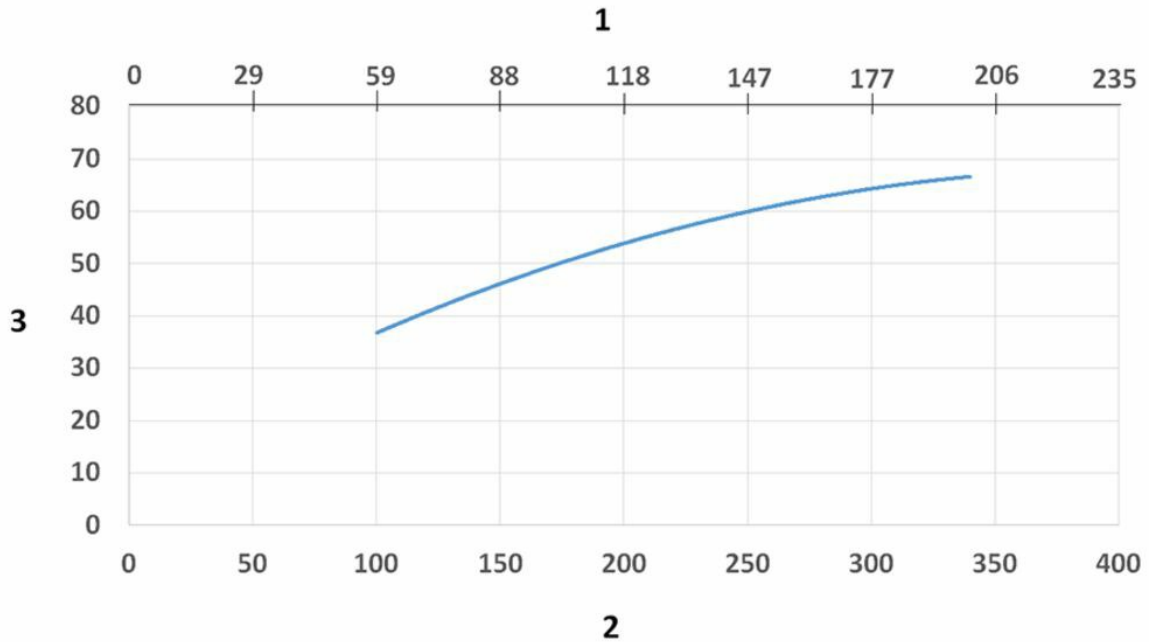
	Accessory	Item number
	FX - zestaw wspornika - D50/75/100 - dł.190	70501144
	FX2-Bracket kit-D50/75/100-L500. Kompletny zestaw do montażu ze wspornikiem klasycznym, profilem przedłużającym 500 mm i powiązаныmi elementami, do montażu ramion FX2 50/75/100 na suficie.	70377042
	FX2-Wall BRKT kit-Flat-L190-White. Kompletny zestaw do montażu ze wspornikiem płaskim, profilem przedłużającym 190 mm i powiązаныmi elementami, do montażu ramion FX2 50/75/100 przy odległości 250 mm od pionowej linii środkowej ramienia do ściany.	70377043
	FX2-Wall-P BRKT kit-D50/75/100-L190. Kompletny zestaw do montażu ramion FX2 50/75/100 przy odległości 250 mm od pionowej linii środkowej ramienia do ściany.	70377046
	FX - zestaw wspornika na stół warsztatowy - D50/75/100	70501444
	FX - wspornik klasyczny - D50/75/100	70501244
	FX - przedłużenie Cut2fit - L1100	70501344
	FX - przedłużenie Cut2fit - L2200.	70374600
	Ceiling cover plate	70502644
	FX2-Ceiling cover plate-PLUS,	70377045
	FX - okap Combi - ORIGINAL - D50/75/100.	70500144
	FX-Dome hood-ORIGINAL-D50/75/100. Przezroczysty okap kopułowy z tworzywa PET-G przeznaczony jest do przechwytywania zanieczyszczeń wysokiej dyspersji. Może być montowany bezpośrednio na miniokapie, niezależnie od rozmiaru ramienia. Ergonomiczna konstrukcja uchwytów po obu stronach okapu ułatwia manewrowanie.	70376982
	FX - okap metalowy - ORIG/CHEM - D50/75/100.	70500444

## Accessories

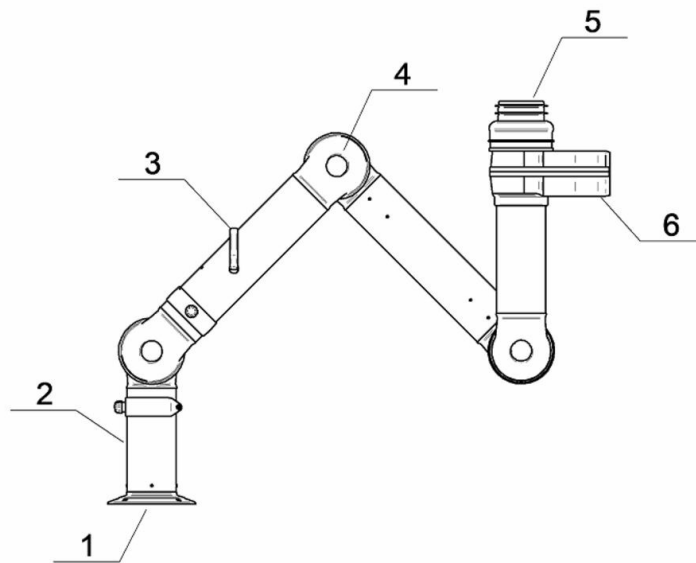
	Accessory	Item number
	FX - okap kołnierzowy - ORIGINAL - D50/75/100	70502844
	FX2-AI duct-L1000-D75/100toD100-WHT	70377058
	FX2-AI duct-L2000-D75/100toD100-WHT	70377059
	FX-Hose-D75-L3000-Grey Elastyczny węz z szarego PCW o średnicy 75 mm i długości 3000 mm. Używany z pierścieniem wsporczym węza, łączącym węz z ramieniem.	70377098
	FX-Hose-D100-L3000-Grey	70377099
	FX2-Hose support ring-D75	70377067
	FX2-Hose support ring-D100	70377068
	FX2-Duct connector-ORIG/CHEM-D75.	70377038
	Mała pokrywa zamykająca profil aluminiowy lub wspornik ramienia FX2	70377452



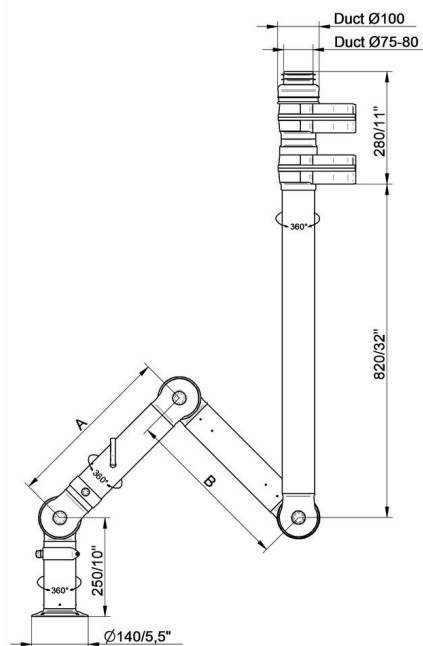
Wykres spadku ciśnienia: 1) Oś X: Przepływ powietrza (cfm) 2) Oś X: Przepływ powietrza (m³/h) 3) Oś Y: Spadek ciśnienia statycznego (Pa) 4) Oś Y: Spadek ciśnienia statycznego (w wg.)



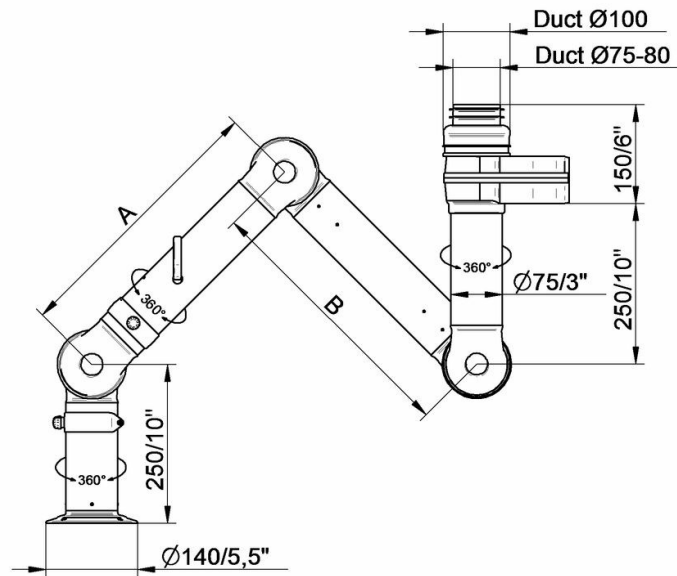
Wykres poziomu hałasu: 1) Oś X: Przepływ powietrza (cfm) 2) Oś X: Przepływ powietrza (m³/h) 3) Oś Y: Poziom ciśnienia akustycznego (dB) (A)



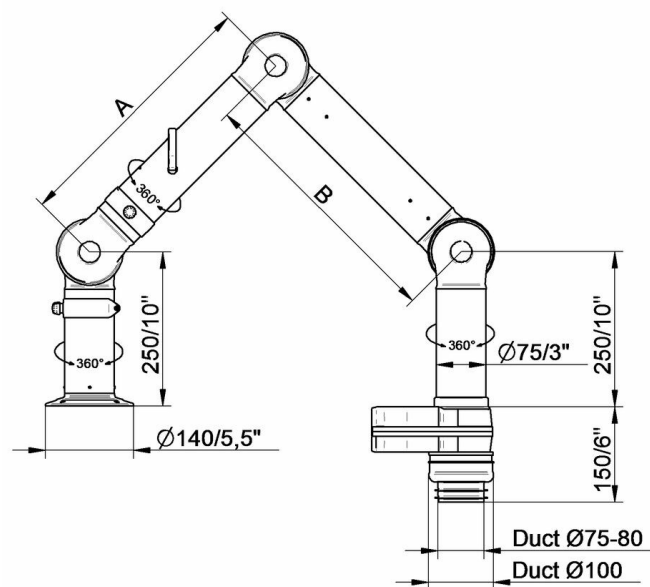
Materiały: 1) Kołnierz: polipropylen 2) Rury: aluminium: anodowane 10 µm 3) Uchwyt do przepustnicy: aluminium: anodowane 10 µm  
 Sprężyna wewnętrzna: stal nierdzewna Połączenie obrotowe polipropylenowe wzmocnione włóknem szklanym Łopatka  
 przepustnicy: tworzywo elastomerowe termoplastyczne 4) Przeguby: polipropylen wzmocniony włóknem szklanym Pierścień  
 ślizgowy: polipropylen wzmocniony włóknem szklanym Pierścień usztywniający śrubę gwintowaną: polipropylen wzmocniony  
 włóknem szklanym Pokrętko regulacyjne: polipropylen wzmocniony włóknem szklanym w ocynkowanej stali Śruba gwintowana  
 wewnątrz przegubów: stal nierdzewna 5) złącze kanałowe: EPDM guma 6) Połączenie obrotowe: aluminium, malowany polipropylen  
 Nity mocujące: aluminium



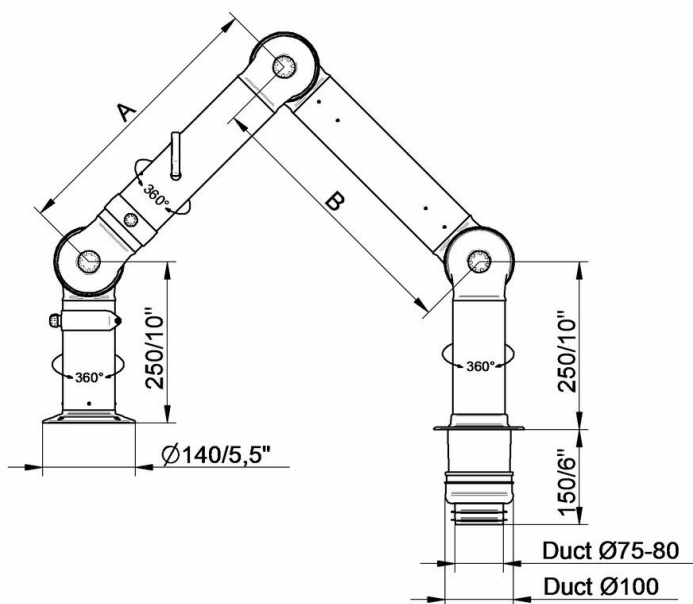
FX2-ORIG-D75-L1100-Up-PLUS Numer części: 70602444 Maks. zasięg pracy 1090 mm (42,9 cali) A: 420 mm (16,5cali) B: 420 mm (16,5 cali)  
 • FX2-ORIG-D75-L1500-Up-PLUS Numer części: 70602844 Maks. zasięg pracy: 1450 mm (57,1 cali) A: 500 mm (19,7 cali)  
 B: 700 mm (27,5 cali)



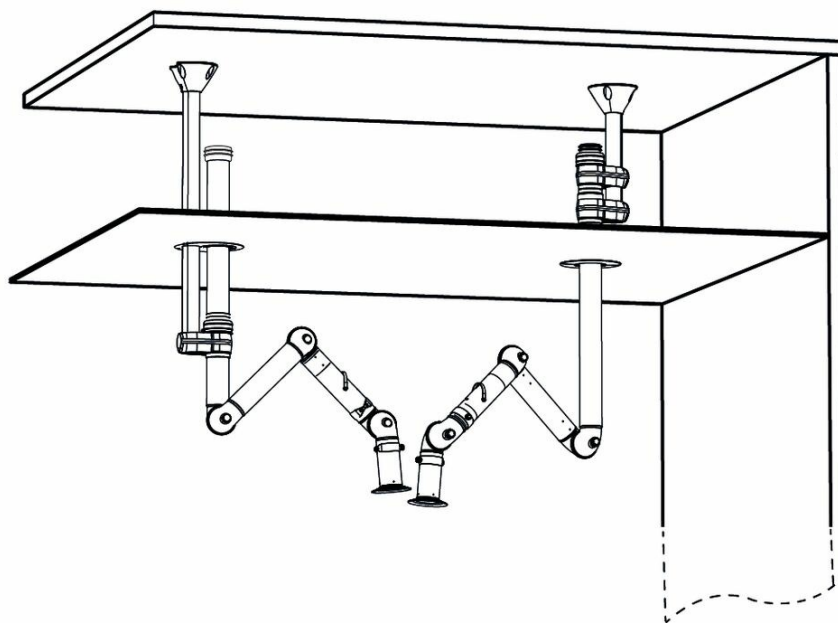
- FX2-ORIG-D75-L1100-Up-Low Numer części: 70602344 Maks. zasięg pracy 1090 mm (42,9 cali) A: 420 mm (16,5 cali) B: 420 mm (16,5 cali)
- FX2-ORIG-D75-L1500-Up-Low Numer części: 70602744 Maks. zasięg pracy 1450 mm (57,1 cali) A: 500 mm (19,7 cali) B: 700 mm (27,5 cali)



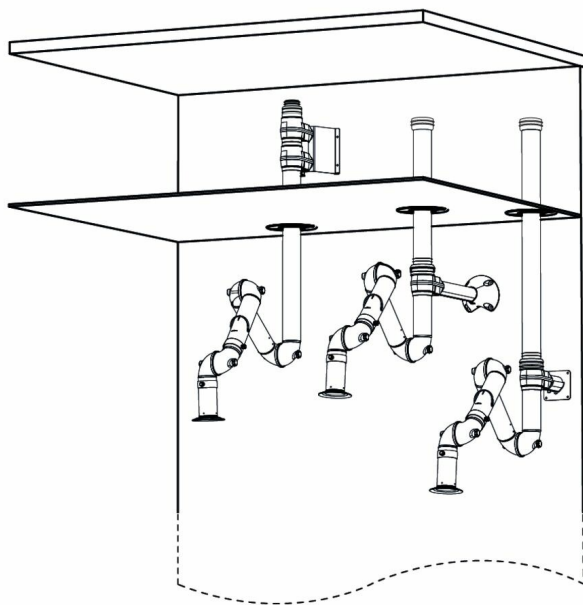
- FX2-ORIG-D75-L1100-Down-Low Numer części: 70602544 Maks. zasięg pracy: 1090 mm (42,9 cali) A: 420 mm (16,5cali) B: 420 mm (16,5 cali)
- FX2-ORIG-D75-L1500-Down-Low Numer części: 70602944 Maks. zasięg pracy: 1450 (57,1 cali) A: 500 mm (19,7 cali) B: 700 mm (27,5 cali)



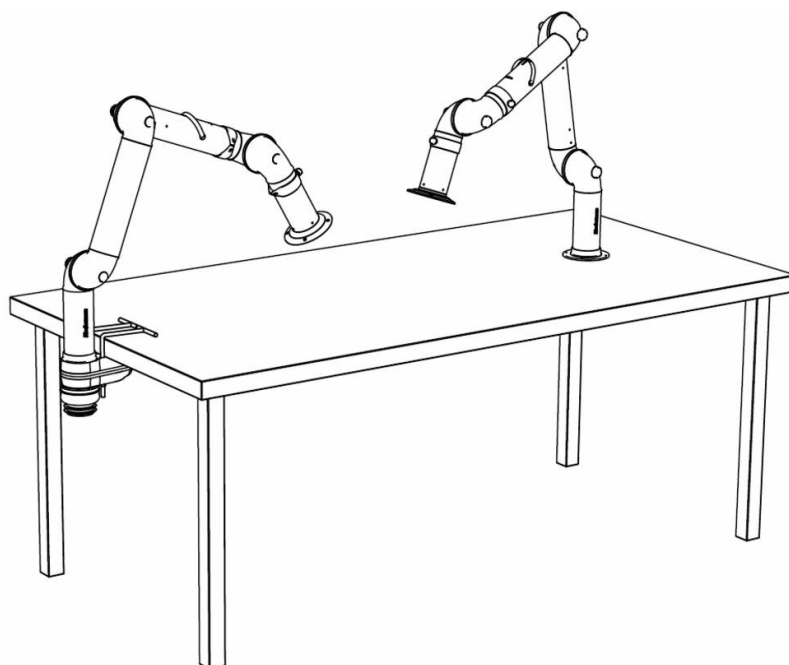
- FX2-ORIG-D75-L1100-Down-Through Numer części: 70602644 Maks. zasięg pracy: 1090 mm (42,9 cali) A: 420 mm (16,5 cali) B: 420 mm (16,5 cali)
- FX2-ORIG-D75-L1500-Down-Through Numer części: 70603044 Maks. zasięg pracy: 1450 mm (57,1 cali) A: 500 mm (19,7 cali) B: 700 mm (27,5 cali)



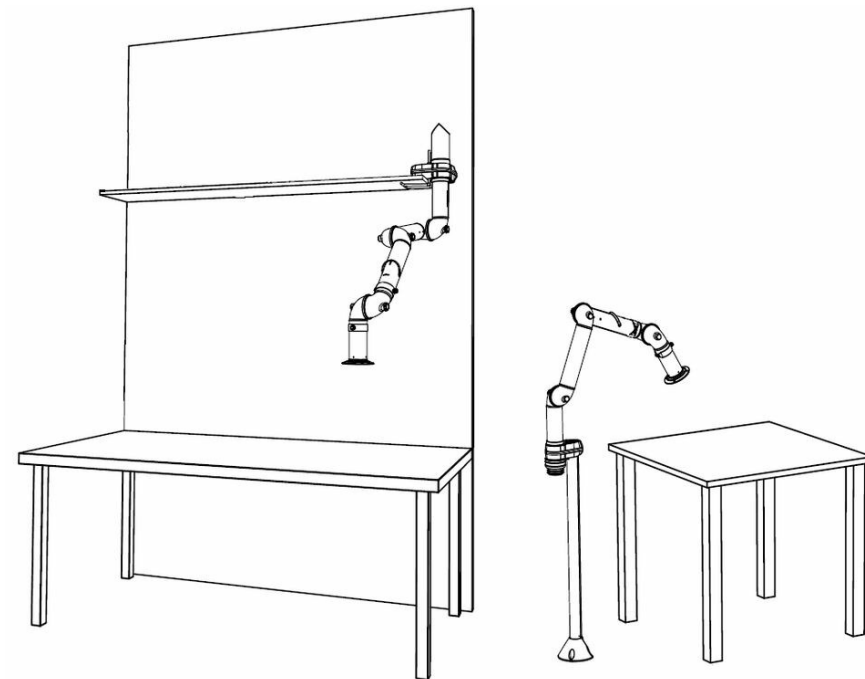
Przykład montażu sufitowego: Lewa strona: ramię FX2-Up-Low z następującymi akcesoriami: -FX-Klasyczny wspornik -wysięgnik ramieniowy-L1100 -FX2-rura aluminiowa -FX2-redukcja przyłączeniowa-ORIG/CHEM-D100 -FX-maskownica sufitowa Prawa strona: ramię FX2-Up-PLUS z następującymi akcesoriami: -FX2-zestaw wspornika-D50/75/100-L500 -FX2-maskownica sufitowa-PLUS



Przykłady montażu ściennego: Lewa strona: ramię FX2-Up-PLUS z następującymi akcesoriami: -FX2-zestaw wspornika ściennego-D50/75/100-L190 -FX2-maskownica sufitowa -PLUS W środku: ramię FX2-Up-Low z następującymi akcesoriami: -FX2-zestaw wspornika-D50/75/100-L500 -FX2-maskownica sufitowa-PLUS -FX2-rura aluminiowa -FX2-połączenie-ORIG/CHEM-D100 Prawa strona: ramię Up-Low z następującymi akcesoriami: -FX2-zestaw wspornika ściennego -Flat-L190-Biały -FX2-maskownica sufitowa-PLUS -FX2- rura aluminiowa -FX2-połączenie-ORIG/CHEM-D75



Przykład montażu na stole: Lewa strona: ramię FX2-Down-Low z następującymi akcesoriami: -FX2-zestaw wspornika stołowego-D50/75/100 Prawa strona : ramię FX2-Down-Through



Inne przykłady montażu: Po lewej stronie: Mocowanie na półce ramienia FX2-Up-Low z następującymi akcesoriami: -zestaw wsporników FX2 Prawa strona: montaż podłogowy z ramieniem FX2-Up-Low i następującymi akcesoriami: -FX-Klasyczny wspornik - FX-wysięgnik ramieniowy-L1100